ACTIVESHOP®

NÁVOD NA POUŽÍVANIE

Skladací hliníkový masážny stôl Balance, 2-dielny, 186 x 60 cm

Dovozca:
ACTIVESHOP SP. Z O.O.
ul. Graniczna 8b, bud. DC2A
54-610 Wrocław, Poľsko
www.activeshop.com.pl
Rev. A/02/2026

Naskenujte iný jazyky

Ďakujeme, že ste si vybrali náš produkt.
Pred prvým použitím si prečítajte návod na použitie a uschovajte ho pre neskoršie použitie.

Skladací masážny stôl BALANCE s hliníkovými nohami je praktické a univerzálne riešenie, vytvorené s ohľadom na každodennú prácu masérov, fyzioterapeutov a ďalších odborníkov. Dvojdielna konštrukcia zaisťuje stabilitu a pohodlie tak pre osobu vykonávajúcu procedúru, ako aj pre pacienta. Vďaka kompaktným
Vďaka svojim rozmerom, nízkej hmotnosti a priloženej taške sa výborne hodí aj na prácu na cestách – umožňuje rýchle a pohodlné zloženie a prenášanie.

Technické údaje	
Materiál poťahu	Syntetická koža
Výplň	Pena
Maximálna nosnosť	225 kg

Konštrukcia zariadenia:

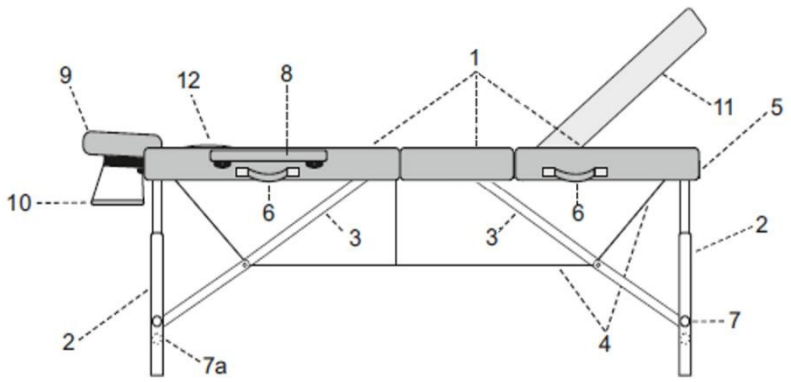

1. Dosky stola
2. Nohy
3. Podpery dosky
4. Napínacie lanko
5. Zámok na kufrík
6. Prepravné úchyty
7. Skrutky / čapy na nastavenie výšky

7a. Dodatočné skrutky

8. Podrúčky
9. Opierka hlavy
10. Polica pod ramená
11. Nastaviteľná doska
12. Zátka výrezu na tvár

Návod na montáž

1. Zložený stôl pripomína kufrík. Otvorte zámky a roztvorte dosky stola
2. Vyberte príslušenstvo (podrúčky, opierku hlavy a poličku pod ramená)
3. Rozložte nohy na vonkajšej strane stola

4. Postavte stôl na nohy a pritlačte ho v mieste spoja dosiek
5. Skontrolujte napnutie lanka
6. Nastavte preferovanú výšku dosky podľa nižšie uvedených pokynov
7. Zasuňte podrúčky do otvorov na bočnej strane stola

8. Pripevnite vankúš k čelu pomocou suchých zipsov a potom zasuňte čelo do otvorov nachádzajúcich sa v hornej časti postele. Použite západku na zaistenie čela v zvolenej polohe.

Policu pod ramená môžete pripnúť dvoma spôsobmi

Nastavenie výšky:

1	2	3	Stoly	Popis činností
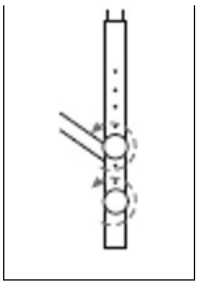	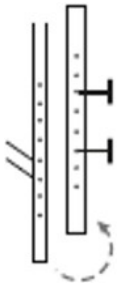		Drevené	1. Odskrutkujte skrutky, ktorými sú konzoly pripevnené k nohám stola. 2. Nastavte konzoly do požadovanej výšky. 3. Priskrutkujte skrutky.
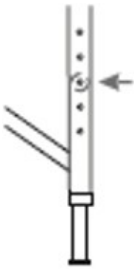	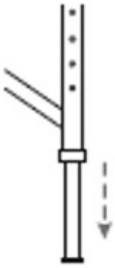	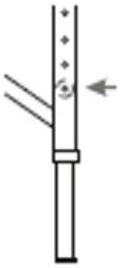	Hliníkové	1. Stlačte poistný čap. 2. Presuňte konzolku k doske do požadovanej polohy. 3. Prispôsobte otvor kolíku.

Upozornenie

- Pred uložením pacienta sa uistite, že vonkajšie nohy sú správne rozložené a laná sú v dobrom technickom stave a sú primerane napnuté.
- Maximálne zaťaženie masážneho stola je 225 kg.

Odporúčania:

1. Stôl je určený na použitie v interiéri.
2. Je zakázané meniť polohu stola, ak je zaťažený.
3. Je zakázané prudko vyskakovať na stôl, ako aj sedieť, kľačať a opierať sa priamo o opierku hlavy a podrúčky.
4. Stôl sa smie prepravovať výlučne v zloženom stave a so zaisteným zámkom.
5. Pri skladaní stola je potrebné venovať pozornosť umiestneniu laniek. Lanky nesmú byť zachytené.
6. Stôl by sa mal používať a skladovať mimo dosahu priamych zdrojov ohňa a tepla.
7. Pri správnom používaní môže stôl bezporuchovo slúžiť celé roky.
8. Poškodenia vzniknuté v dôsledku nedodržania vyššie uvedených pokynov nie sú dôvodom na reklamáciu.

Rozmery zariadenia

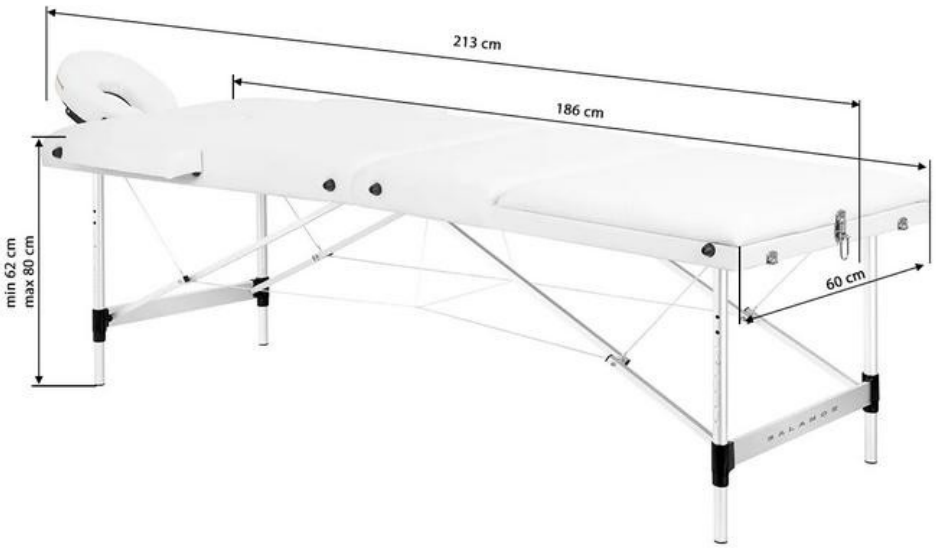

Rozmery po zložení 93 x 60 x 15 cm

Čistenie a údržba:

Aby ste produkt udržali v dobrom technickom stave a zaistili mu čo najdlhšiu životnosť, je potrebné ho pravidelne čistiť a udržiavať.

- Povrch postele – používajte čistú, mäkkú handričku. Môžete použiť malé množstvo špeciálneho prostriedku na čistenie a impregnáciu syntetickej kože.
- Hliníkové prvky – utrite vlhkou handričkou.

Bezpečnostné opatrenia:

1. Zariadenie je profesionálnym vybavením určeným na použitie v kozmetických salónoch. Obsluha zariadenia výlučne kvalifikovaným kozmetickým personálom umožňuje predísť nežiaducim účinkom počas procedúry.
2. Zariadenie sa nesmie rozoberať ani sa nesmie používať na iné účely, ako sú uvedené v tomto návode na použitie. Všetky servisné práce a opravy smie vykonávať výlučne pracovník autorizovaného servisu (spoločnosť ACTIVESHOP Sp. z o.o.).
3. Zariadenie nesmie byť inštalované ani obsluhované v blízkosti tekutín, na vlhkých miestach alebo mokrými rukami. Dbajte na to, aby sa do zariadenia nedostali žiadne tekutiny.
4. V nasledujúcich prípadoch je potrebné ihneď vytiahnuť zástrčku zo zásuvky a kontaktovať autorizovaný servis spoločnosti ACTIVESHOP Sp. z o.o.: a) do zariadenia sa dostala tekutina,
   b) zariadenie vydáva zvláštny zápach, dym alebo vydáva podivné zvuky, c) napájací kábel bol poškodený, d) zariadenie sa prevrátilo alebo došlo k poškodeniu jeho krytu.
5. Na káble sa nesmú klásť žiadne predmety. Zariadenie neinštalujte na miestach, kde by niekto mohol šliapnuť na napájací kábel.
6. Z bezpečnostných dôvodov je potrebné po každom ukončení práce so zariadením vytiahnuť napájací kábel zo zásuvky.
7. Do vnútornej časti zariadenia nesmú byť vkladané žiadne cudzie predmety. Ak sa do vnútornej časti dostane nežiaduci predmet, odpojte napájací kábel zo zásuvky a kontaktujte distribútora alebo výrobcu.
8. Zariadenie nesmie byť umiestnené na nestabilnom vozíku, polici alebo vozidle. V prípade pádu môže dôjsť k poškodeniu zariadenia.

9. Aby bola zaručená stanovená životnosť zariadenia, odporúča sa pred opätovným stlačením tlačidla napájania počkať jednu minútu (medzi zapnutím a vypnutím a naopak).
10. Napájanie musí byť v súlade so špecifikáciou uvedenou na typovom štítku. V opačnom prípade hrozí riziko nesprávnej funkcie zariadenia, jeho poškodenia alebo dokonca spálenia.

POZOR

1. V prípade poškodenia napájacieho kábla alebo iných porúch kontaktujte autorizovaný servis – tým sa vyhnete nebezpečenstvu.
2. Toto zariadenie môžu používať deti vo veku najmenej 8 rokov, osoby s obmedzenými fyzickými a mentálnymi schopnosťami, ako aj osobami, ktoré nie sú oboznámené s fungovaním tohto zariadenia, ak je im zabezpečený primeraný dohľad alebo inštruktáž o správnom a bezpečnom používaní a ak sú im zrozumiteľné súvisiace riziká.
3. Nenechávajte zariadenie bez dozoru, ak sa v jeho blízkosti nachádzajú deti alebo osoby, ktoré nemajú dostatočné znalosti o používaní zariadenia.
4. Zariadenie nie je určené na hranie detí. Nedovoľte deťom, aby sa so zariadením hrali.
5. Toto elektrické zariadenie nie je hračka. Nesprávne používanie alebo kontakt so zariadením môže predstavovať riziko poškodenia zdravia alebo viesť k smrti, preto je potrebné zariadenie používať a uchovávať mimo dosahu detí.

Likvidácia zariadenia

V záujme ochrany životného prostredia a v súlade so smernicou 2012/19/EÚ o odpade z elektrických a elektronických zariadení je potrebné vyraďované elektrické zariadenia zberať oddelene a odovzdávať ich do zberných miest pre vyraďované elektrické a elektronické zariadenia. Je potrebné dodržiavať pravidlá týkajúce sa likvidácie tohto tohto typu zariadení a nevyhadzovať ich do kontajnerov na domový odpad.

Na konci životnosti tieto zariadenia stále obsahujú plnohodnotné komponenty vhodné na recykláciu, preto je potrebné ich odovzdať na recykláciu do príslušných zberných miest alebo spoločnosti ACTIVESHOP Sp. z o.o.

Skladovanie a preprava

Zariadenie by sa malo prepravovať pri teplote v rozmedzí od (–)20 °C do (+)40 °C výlučne v pôvodnom obale. Zariadenie je potrebné skladovať v dobre vetraných priestoroch pri relatívnej vlhkosti nepresahujúcej 90 %. Prevádzková teplota je od (+)10 °C do (+)40 °C. Počas procesov
Pri skladovaní a preprave sa zariadenie nesmie hádzať ani upúšťať, nesmie byť vystavené mechanickým otrasom ani poveternostným vplyvom.