ACTIVESHOP®

MANUALE D'USO

Lettino da massaggio pieghevole in alluminio
Balance a 2 sezioni 186x60 cm

Importatore:
ACTIVESHOP SP. Z O.O.
ul. Graniczna 8b, ed. DC2A
54-610 Breslavia, Polonia
www.activeshop.com.pl
Rev. A/02/2026

Scansiona per diverso lingue

Grazie per aver scelto il nostro prodotto.
Si prega di leggere il manuale d'uso prima del primo utilizzo e di conservarlo per riferimento futuro.

Il lettino da massaggio pieghevole BALANCE con gambe in alluminio è una soluzione pratica e versatile, pensata per il lavoro quotidiano di massaggiatori, fisioterapisti e altri professionisti. La struttura a due segmenti garantisce stabilità e comfort sia a chi esegue il trattamento che al paziente. Grazie alle dimensioni compatte
Grazie alle sue dimensioni, alla sua leggerezza e alla borsa in dotazione, è perfetto anche per il lavoro in mobilità, consentendo di ripiegarlo e trasportarlo in modo rapido e comodo.

Dati tecnici	
Materiale del rivestimento	Pelle sintetica
Imbottitura	Schiuma
Portata massima	225 kg

Struttura dell'attrezzo:

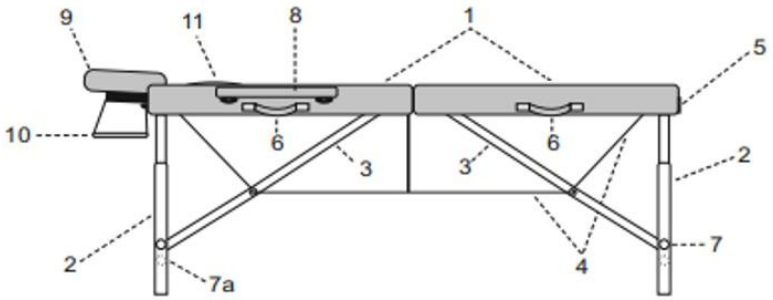

1. Piani del tavolo
2. Gambe
3. Supporti per il piano
4. Tenditore a fune
5. Chiusura a valigetta
6. Maniglie di trasporto
7. Viti / perni per la regolazione in altezza 7a. Viti aggiuntive
8. Braccioli
9. Poggiatesta
10. Ripiano per le braccia
11. Tappo per l'apertura per il viso

Istruzioni di montaggio

1. Una volta ripiegato, il tavolo assomiglia a una valigia. Apri le chiusure e apri i piani del tavolo
2. Estrai gli accessori (braccioli, poggiatesta e ripiano per le braccia)
3. Apri le gambe verso l'esterno del tavolo

4. Posiziona il tavolo sui piedini e premilo bene in corrispondenza della giuntura dei piani
5. Controlla la tensione del cavo
6. Regola l'altezza del piano del tavolo come indicato nelle istruzioni qui sotto
7. Inserisci i braccioli nei fori situati sul lato del tavolo

8. Fissare il cuscino alla testiera con le chiusure in velcro, quindi inserire la testiera nei fori situati nella parte superiore del letto. Utilizzare il fermo per bloccare la testiera nella posizione desiderata.

Il ripiano per le braccia può essere fissato in due modi

Regolazione dell'altezza:

1	2	3	Tavoli	Descrizione delle operazioni
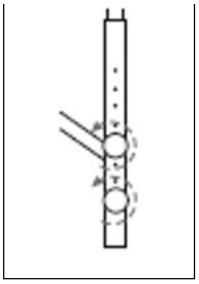	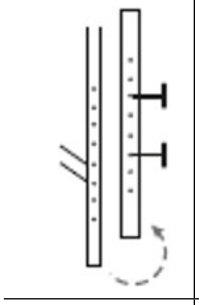	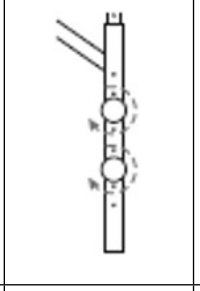	In legno	1. Svita le viti che fissano i supporti alle gambe del tavolo. 2. Regolare i supporti all'altezza desiderata. 3. Avvitare le viti.
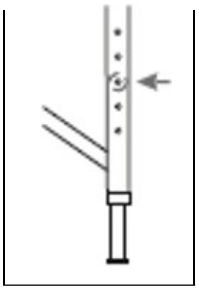	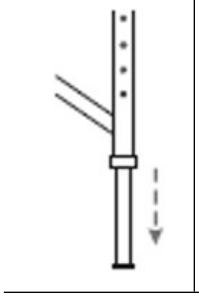	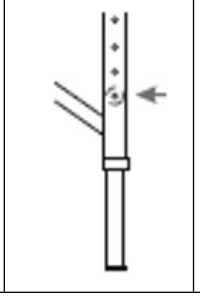	In alluminio	1. Premere il perno di bloccaggio. 2. Spostare il supporto del piano di lavoro nella posizione desiderata. 3. Allineare il foro al perno.

Attenzione

- Prima di posizionare il paziente, assicurarsi che le gambe esterne siano correttamente distanziate e che le corde siano in buone condizioni tecniche e adeguatamente tese.
- Il carico massimo del lettino da massaggio è di 225 kg.

Raccomandazioni:

1. Il lettino è destinato all'uso in ambienti interni.
2. È vietato spostare il lettino quando è sotto carico.
3. È vietato saltare bruscamente sul lettino, nonché sedersi, inginocchiarsi e appoggiarsi direttamente alla testiera e ai braccioli.
4. Il tavolo può essere trasportato solo quando è smontato e con la chiusura di sicurezza azionata.
5. Durante la chiusura del tavolo, prestare attenzione alla posizione delle corde. Non bloccare le corde.
6. Il tavolo deve essere utilizzato e conservato lontano da fonti dirette di fuoco e calore.
7. Se utilizzato correttamente, il tavolo può funzionare senza problemi per anni.
8. I danni causati dal mancato rispetto delle indicazioni di cui sopra non costituiscono motivo di reclamo.

Dimensioni del prodotto

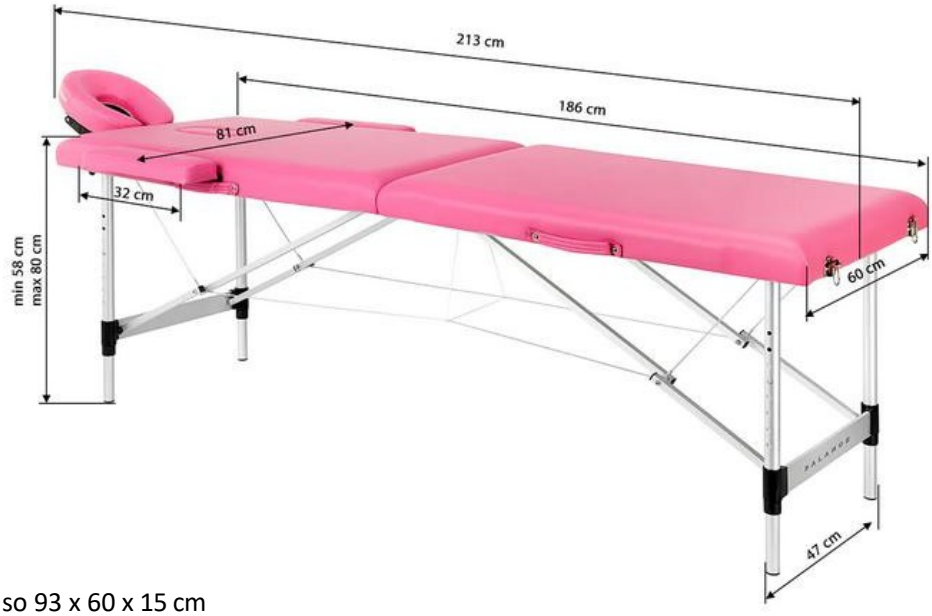

Dimensioni da chiuso 93 x 60 x 15 cm

Pulizia e manutenzione:

Per mantenere il prodotto in buone condizioni tecniche e garantirne la massima durata, è necessario pulirlo e trattarlo regolarmente.

- Superficie del letto: utilizzare un panno pulito e morbido. È possibile utilizzare una piccola quantità di detergente specifico per la pulizia e l'impermeabilizzazione delle pelli sintetiche.
- Elementi in alluminio – pulirli con un panno umido.

Misure di sicurezza:

1. L'apparecchio è un'attrezzatura professionale destinata all'uso nei centri estetici. L'utilizzo dell'apparecchio esclusivamente da parte di personale estetico qualificato consente di evitare effetti indesiderati durante il trattamento.
2. Non smontare l'apparecchio né tentare di utilizzarlo per scopi diversi da quelli indicati nel presente manuale d'uso. Qualsiasi intervento di manutenzione e riparazione deve essere eseguito esclusivamente da un tecnico autorizzato (società ACTIVESHOP Sp. z o.o.).
3. Non installare né utilizzare l'apparecchio in prossimità di liquidi, in luoghi umidi o con le mani bagnate. Assicurarsi che nessun liquido penetri nell'apparecchio.
4. Scollegare immediatamente la spina dalla presa e contattare il servizio di assistenza autorizzato fornito dalla società ACTIVESHOP Sp. z o.o. nei seguenti casi: a) del liquido è penetrato nell'apparecchio, b) l'apparecchio emana un odore strano, fumo o emette rumori insoliti, c) il cavo di alimentazione è danneggiato, d) l'apparecchio è stato rovesciato o il suo involucro è danneggiato.
5. Non appoggiare alcun oggetto sui cavi. Non installare l'apparecchio in luoghi in cui qualcuno possa calpestare il cavo di alimentazione.
6. Per motivi di sicurezza, scollegare il cavo di alimentazione dalla presa ogni volta che si termina di utilizzare l'apparecchio.
7. Non inserire oggetti estranei all'interno dell'apparecchio. Se un oggetto estraneo dovesse finire all'interno, scollegare il cavo dalla presa di alimentazione e contattare il rivenditore o il produttore.
8. Non collocare l'apparecchio su un carrello, una mensola o un veicolo instabile. In caso di caduta, l'apparecchio potrebbe subire danni.

9. Per garantire la durata di funzionamento prevista del dispositivo, si raccomanda di attendere un minuto prima di premere nuovamente il pulsante di accensione (tra l'accensione e lo spegnimento e viceversa).
10. L'alimentazione deve essere conforme alle specifiche riportate sulla targhetta identificativa. In caso contrario, sussiste il rischio di un funzionamento non corretto dell'apparecchio, di danni allo stesso o addirittura di incendio.

ATTENZIONE

1. In caso di danneggiamento del cavo di alimentazione o di altri guasti, contattare un centro di assistenza autorizzato per evitare pericoli.
2. Questo apparecchio può essere utilizzato da bambini di età pari o superiore a 8 anni, da persone con capacità fisiche e mentali ridotte, nonché da persone che non hanno familiarità con il funzionamento di questo apparecchio, a condizione che siano sottoposte a un'adeguata supervisione o abbiano ricevuto istruzioni sul corretto utilizzo in modo sicuro e che i rischi connessi siano stati compresi.
3. Non lasciare l'apparecchio incustodito quando nelle vicinanze sono presenti bambini o persone che non dispongono di conoscenze sufficienti sul suo utilizzo.
4. L'apparecchio non è destinato al gioco da parte dei bambini. Non permettere ai bambini di giocare con l'apparecchio.
5. Questo dispositivo elettrico non è un giocattolo. L'uso improprio o il contatto con il dispositivo elettrico può comportare rischi per la salute o causare la morte; pertanto, l'apparecchio deve essere utilizzato e conservato fuori dalla portata dei bambini.

Smaltimento dell'apparecchio

Al fine di tutelare l'ambiente, in conformità con la direttiva 2012/19/UE sui rifiuti di apparecchiature elettriche ed elettroniche, le apparecchiature elettriche usate devono essere raccolte separatamente e consegnate ai punti di raccolta dei rifiuti di apparecchiature elettriche ed elettroniche. È necessario attenersi alle norme relative allo smaltimento di questo
tipo di apparecchiature e non gettarle nei contenitori dei rifiuti domestici.

Al termine del loro ciclo di vita, questi dispositivi contengono ancora componenti di valore che possono essere riciclati, pertanto devono essere consegnati per il riciclaggio presso i punti di raccolta appropriati o alla società ACTIVESHOP Sp. z o.o.

Conservazione e trasporto

L'apparecchio deve essere trasportato a temperature comprese tra (–)20 °C e (+)40 °C esclusivamente nella confezione originale. Conservare in un locale ben ventilato con umidità relativa non superiore al 90%. Temperatura di esercizio da (+)10 °C a (+)40 °C. Durante i processi
Durante lo stoccaggio e il trasporto, non gettare né far cadere l'apparecchio, né esporlo a urti meccanici o agenti atmosferici.