ACTIVESHOP®

HASZNÁLATI ÚTMUTATÓ

Balance 2 részes, 186x60 cm-es alumínium összecsukható masszázságy

Importőr:
ACTIVESHOP SP. Z O.O.
ul. Graniczna 8b, épület DC2A
54-610 Wrocław, Lengyelország
www.activeshop.com.pl
Rev. A/02/2026

Szkennelje be más nyelvek

Köszönjük, hogy termékünket választotta.
Kérjük, olvassa el a használati utasítást az első használat előtt, és őrizze meg későbbi használatra.

A **BALANCE összecsukható masszázságy alumínium lábakkal** praktikus és sokoldalú megoldás, amelyet masszőrök, gyógytornászok és más szakemberek mindennapi munkájához terveztek. A két részből álló szerkezet stabilitást és kényelmet biztosít mind a kezelő, mind a páciens számára. Kompakt méreteinek köszönhetően méreteinek, könnyű súlyának és a mellékelt táskának köszönhetően kiválóan alkalmas mobil munkavégzésre is – gyors és kényelmes összecsukást és szállítást tesz lehetővé.

Műszaki adatok	
Kárpit anyaga	Műbőr
Töltelék	Hab
Maximális terhelhetőség	225 kg

A készülék felépítése:

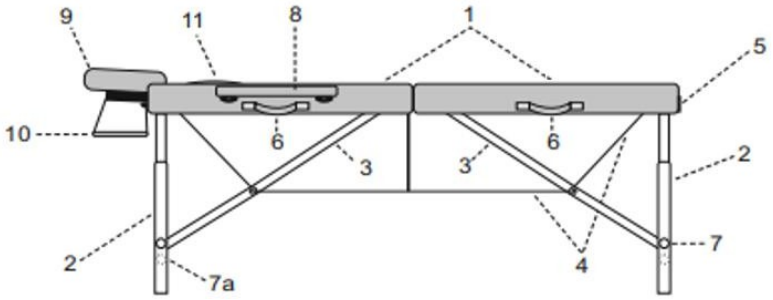

1. Asztallapok
2. Lábak
3. Asztallap-támaszok
4. Kötélfeszítő
5. Bőröndzár
6. Szállítófogantyúk
7. Magasságállító csavarok / csapok

7a. További csavarok

8. Kartámaszok
9. Fejtámla
10. Karfa
11. Az arcnyílás dugója

Szerelési útmutató

1. Összecsukott állapotban az asztal egy bőröndre hasonlít. Nyissa ki a zárakat, és hajtsa szét az asztallapokat
2. Vegye ki a kiegészítőket (karfa, fejtámla és karfa)
3. Hajtsa ki a lábakat az asztal külső részén

4. Állítsa fel az asztalt a lábakra, és nyomja meg az asztallapok illesztésénél
5. Ellenőrizze a kötél feszességét
6. Állítsa be a tetejét a kívánt magasságra az alábbi utasítások szerint
7. Helyezze be a karfákat az asztal oldalán található nyílásokba

8. Rögzítse a párnát a fejtámlához tépőzárakkal, majd csúsztassa be a fejtámlát az ágy tetején található nyílásokba. Használja a reteszt, hogy a fejtámlát a kívánt pozícióban rögzítse.

A karpárna kétféle módon rögzíthető

Magasságállítás:

1	2	3	Asztalok	A művelet leírása
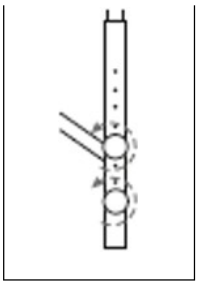	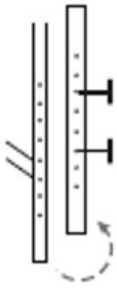		Fa	1. Csavarja ki a támasztékokat az asztallábakhoz rögzítő csavarokat. 2. Állítsa be a tartókat a kívánt magasságra. 3. Csavarja be a csavarokat.
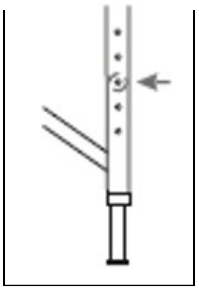	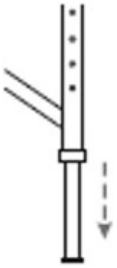	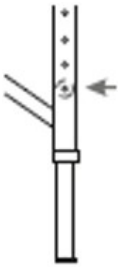	Alumínium	1. Nyomja be a rögzítőcsapot. 2. Állítsa a támaszt a munkalapra a kívánt helyzetbe. 3. Illessze a lyukat a csaphoz.

Figyelem

- A páciens elhelyezése előtt győződjön meg arról, hogy a külső lábak megfelelően vannak elhelyezve, a zsinórok jó műszaki állapotban vannak és megfelelően feszesek.
- A masszázságy maximális terhelhetősége 225 kg.

Ajánlások:

1. Az asztal beltéri használatra készült.
2. Tilos az asztal helyzetét megváltoztatni, ha az terhelés alatt van.
3. Tilos hirtelen felugrani az asztalra, valamint leülni, letérdelni és közvetlenül a fejtámlára és a kartámaszokra támaszkodni.
4. Az asztalt kizárólag összecsukott állapotban és rögzített retesszel szállíthatják.
5. Az asztal összecsukásakor figyeljen a zsinórok elhelyezkedésére. Ne szorítsa be a zsinórokat.
6. Az asztalt közvetlen tűz- és hőforrásoktól távol kell használni és tárolni.
7. A megfelelően használt asztal évekig meghibásodásmentesen szolgálhat.
8. A fenti utasítások be nem tartásából eredő károk nem képeznek alapot reklamációra.

A készülék méretei

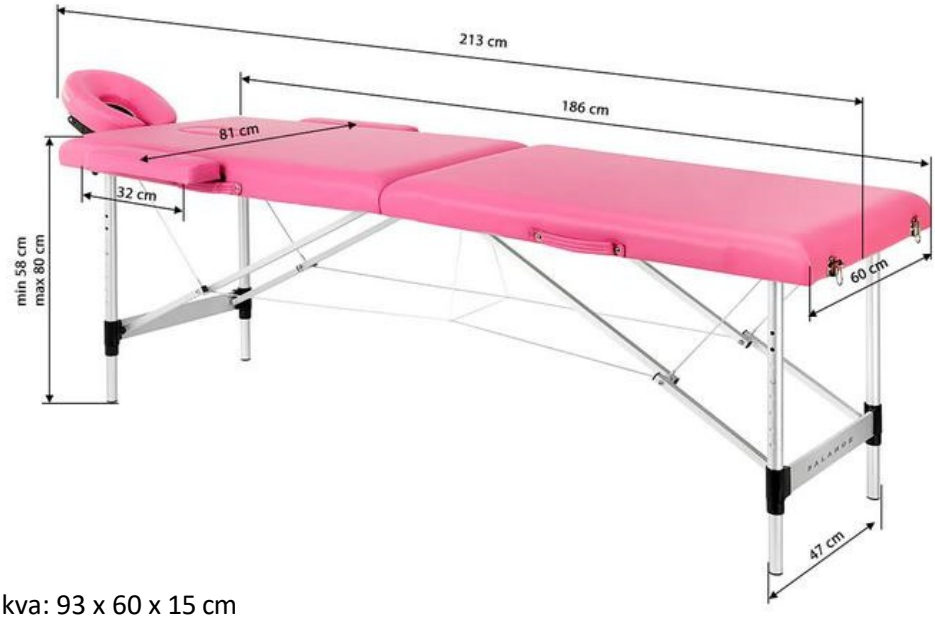

Méretek összecsukva: 93 x 60 x 15 cm

Tisztítás és karbantartás:

Ahhoz, hogy a termék jó műszaki állapotban maradjon, és a lehető leghosszabb élettartamot biztosítsa, rendszeresen tisztítani és karbantartani kell.

- Az ágy felülete – használjon tiszta, puha ruhát. Használhat kis mennyiségű, szintetikus bőr tisztítására és impregnálására szolgáló speciális tisztítószert.
- Alumínium alkatrészek – törölje le nedves ruhával.

Biztonsági előírások:

1. A készülék professzionális berendezés, amelyet kozmetikai szalonokban kell használni. A készülék kizárólag képzett kozmetikai szakemberek általi kezelése segít elkerülni a kezelés során fellépő nemkívánatos hatásokat.
2. A készüléket tilos szétszerelni, illetve a jelen használati utasításban megadottaktól eltérő célokra használni. Minden szervizelési és javítási munkát kizárólag a hivatalos szerviz (ACTIVESHOP Sp. z o.o. cég) munkatársa végezhet.
3. A készüléket tilos folyadékok közelében, nedves helyeken vagy nedves kézzel telepíteni vagy kezelni. Gondoskodjon arról, hogy folyadék ne kerüljön a készülékbe.
4. A következő esetekben azonnal húzza ki a dugaszt a konnektorból, és vegye fel a kapcsolatot az ACTIVESHOP Sp. z o.o. által nyújtott hivatalos szervizzel: a) folyadék jutott a készülékbe, b) a készülék furcsa szagot, füstöt bocsát ki, vagy furcsa hangokat ad, c) a tápkábel megsérült, d) a készülék felborult, vagy a burkolata megsérült.
5. Tilos bármilyen tárgyat a kábelekre helyezni. A készüléket ne helyezzék olyan helyre, ahol valaki ráléphet a tápkábelre.
6. Biztonsági okokból minden használat után húzza ki a tápkábelt a konnektorból.
7. Ne helyezzen idegen tárgyakat a készülék belsejébe. Ha nem kívánt tárgy kerül a készülék belsejébe, húzza ki a kábelt a konnektorból, és vegye fel a kapcsolatot a forgalmazóval vagy a gyártóval.
8. A készüléket tilos instabil kocsira, polcra vagy járműre helyezni. Esés esetén a készülék megsérülhet.

9. A készülék megadott élettartamának biztosítása érdekében ajánlott egy perc szünetet tartani, mielőtt újra megnyomná a bekapcsoló gombot (a bekapcsolás és a kikapcsolás között és fordítva).
10. Az áramellátásnak meg kell felelnie a típustáblán feltüntetett specifikációnak. Ellenkező esetben fennáll a készülék hibás működésének, megrongálódásának, sőt akár kiégésének kockázata.

FIGYELEM

1. A tápkábel megrongálódása vagy egyéb meghibásodások esetén vegye fel a kapcsolatot a hivatalos szervizzel – ezzel elkerülheti a veszélyt.
2. Ezt a készüléket legalább 8 éves gyermekek, valamint csökkent fizikai és szellemi képességű személyek, valamint a készülék működésével nem ismerős személyek is használhatják, amennyiben megfelelő felügyeletet vagy utasítást kapnak a biztonságos és helyes használatról, és megértik az ezzel kapcsolatos veszélyeket.
3. Ne hagyja felügyelet nélkül a készüléket, ha gyermekek vagy a készülék használatában nem jártas személyek tartózkodnak a közelében.
4. A készülék nem gyermekek számára készült. Ne engedje, hogy gyermekek a készülékkel játsszanak.
5. Ez az elektromos készülék nem játék. A készülék helytelen használata vagy az azzal való érintkezés egészségkárosodást vagy halált okozhat, ezért a készüléket gyermekektől elzárva kell használni és tárolni.

A készülék ártalmatlanítása

A környezet védelme érdekében, a használt elektromos és elektronikus berendezésekről szóló 2012/19/EK irányelvnek megfelelően a használt elektromos berendezéseket külön kell gyűjteni, és azokat a használt elektromos és elektronikus berendezések gyűjtőhelyeire kell eljuttatni. Be kell tartani az ilyen típusú berendezések hulladékkezelésére vonatkozó szabályokat, és azokat nem szabad a háztartási hulladékot tartalmazó konténerekbe dobni.

Élettartamuk végén ezek a készülékek továbbra is teljes értékű, újrahasznosítható alkatrészeket tartalmaznak, ezért azokat újrahasznosítás céljából el kell juttatni a megfelelő gyűjtőpontokba vagy az ACTIVESHOP Sp. z o.o. céghez.

Tárolás és szállítás

A készüléket kizárólag (–)20 °C és (+)40 °C közötti hőmérsékleten, eredeti csomagolásában. A készüléket jól szellőző helyiségben, legfeljebb 90%-os relatív páratartalom mellett kell tárolni. Üzemi hőmérséklet: (+)10 °C és (+)40 °C között. A folyamatok során tárolás és szállítás során tilos a készüléket ledobni vagy leejteni, valamint mechanikai rázkódásoknak vagy időjárási hatásoknak kitenni.