ACTIVESHOP®

Használati utasítás

Activ Power marógép J202

Importőr:
z o.o.
ul. Graniczna 8b, bud. DC2A
54-610 Wrocław,
Lengyelország
www.activeshop.com.pl
Rev. A/05/2025

Különböz
ő nyelvek
beolvasás
a

A funkcionális Activ Power J202 körömfényező készülék tökéletes manikűrözéshez és pedikűrözéshez. Lehetővé teszi, hogy hatékonyan előkészítse körmeit a további kezelésekhez, és sokkal könnyebbé teszi a korábbi körömdizájn maradványainak eltávolítását. A jól kiegyensúlyozott fej, az átgondolt funkciók és a rendelkezésre álló lehetőségek sokasága tökéletessé teszi a vágógépet a professzionális használatra.

Műszaki adatok:

Névleges feszültség	220-240 V, 50 Hz
Teljesítmény	65 W
Nettó súly	674 g
Méretek	14 x 17 x 8,5 cm
Kimeneti feszültség	3-15 V
Áramerősség	1 A
Sebesség	Max. 35 000 fordulat/perc

A csomag tartalmazza:

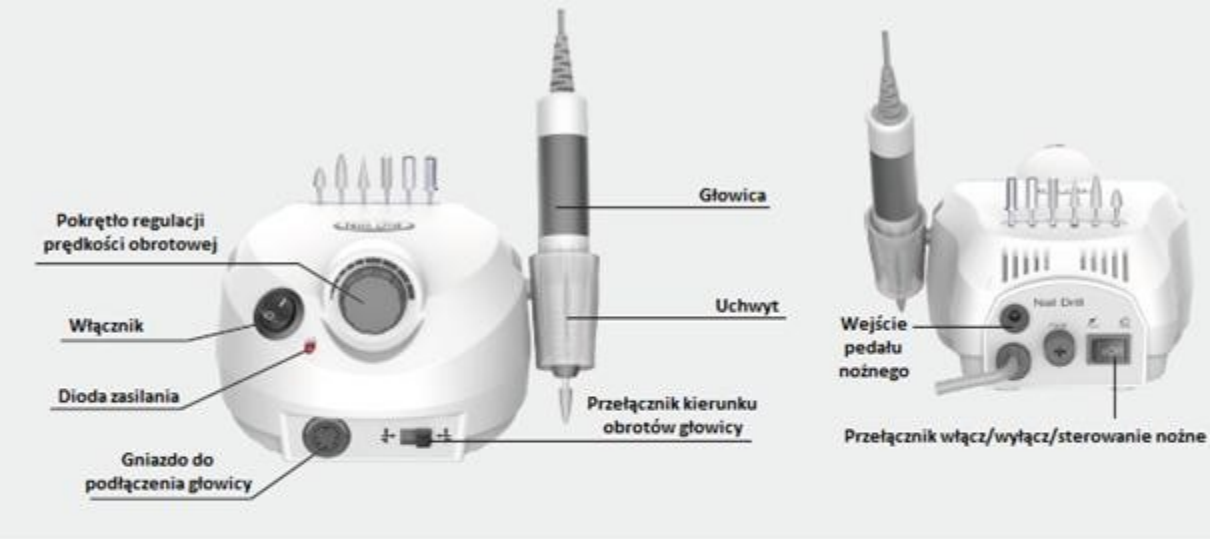

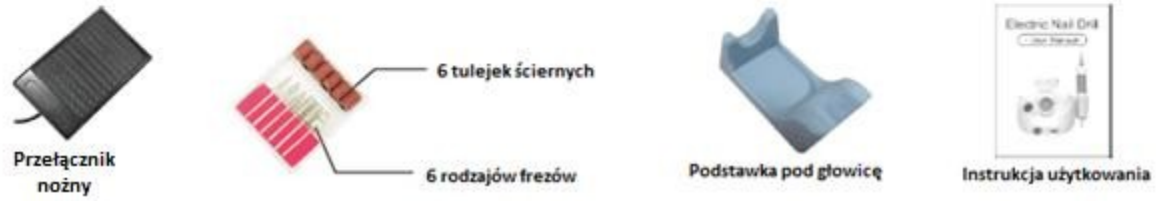

Csatlakoztatás és üzembe helyezés

1. Csatlakoztassa a fejdugót a vezérlőegység fejcsatlakozó aljzatához.
2. Csatlakoztassa a lábkapcsolót a lábkapcsoló aljzathoz, ha szükséges.
3. Válassza ki az Önnek megfelelő vágógépet, és ennek megfelelően illessze be a fejbe (a következő oldalon találja a vágógép beszerelésének és eltávolításának utasításait).
4. Fordítsa a sebességszabályozó gombot balra.
5. Helyezze be a tápkábelt az elektromos aljzatba.

A vágógép cseréje

Vigyázat!
A vágógép cseréje előtt mindig kapcsolja ki és húzza ki a gépet a hálózatból.

1. Forgassa a fej fogantyúját az óramutató járásával megegyező irányba, amíg egy kattanást nem hall.
2. Húzza ki a vágógépet.
3. Helyezze be a kiválasztott vágógépet ugyanarra a helyre.
4. Fordítsa a fogantyút az ellenkező irányba a vágóeszköz rögzítéséhez.
5. Most már készen áll a kérdéses vágóeszköz használatára.

A router használata

1. Kapcsolja a kapcsolót az "1" állásba.
2. A kézi vezérléshez csúsztassa a "be/ki/lábvezérlés" kapcsolót "be" állásba. A bekapcsolási LED világítani fog, és a marógép lassan forogni kezd.
3. A forgási sebességet a jobb oldali potenciométerrel változtassa meg a sebesség növeléséhez. Ügyeljen arra, hogy a sebességet ésszerű tartományon belül állítsa be.
4. Ha a kapcsoló lábvezérlésre van állítva, nyomja le a lábkapcsolót, és a vágógép elkezd forogni a potenciométeren beállított sebességnek megfelelően.
5. A fejirány kapcsoló helyzetének megváltoztatásával változtassa a fej irányát.

Vigyázat!
Mindig a minimális sebességgel kezdje el a gép üzemeltetését.
A forgásirány megváltoztatása előtt győződjön meg róla, hogy a vágógép forgását a minimális sebességre állította.
Ha a gép használatakor nem világít a tápellátás jelzőfénye, ellenőrizze a biztosítékot, és szükség esetén cserélje ki.

Megengedett sebesség

- A megengedett fordulatszám a vágógép anyagától vagy típusától f ü g g ő e n némileg változhat.

Vigyázat

- Csak az ajánlott vágógépeket használja.

- A vágógép cseréje előtt mindig távolítsa el a szennyeződéseket.

- Ügyeljen arra, hogy ne lépje túl a gyártó vagy a forgalmazó által az Ön által használt vágógéphez megadott maximális sebességet.

ROZMIAR	PRĘDKOŚĆ MAX
5mm	41000
7mm	30000
10mm	20000
13mm	16000

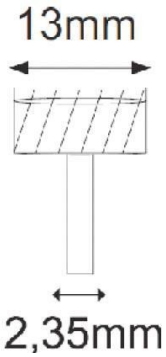

- A nagyméretű vágógépek, még a maximális névleges sebességük alatti működés esetén is rezegni kezdhetnek. A sebességet azonnal csökkenteni kell a vágógép, a fúrófej vagy a felhasználó károsodásának elkerülése érdekében.

- Mindig jó minőségű marógépet használjon.

Tisztítás és karbantartás

Tisztítás előtt mindig kapcsolja ki és húzza ki a gépet a hálózatból. A

vágógép tisztításához puha, száraz ruhát használjon.

Vegye ki a vágógépet a fejből, és tegye a dobozba.

Tárolja a készüléket hűvös és jól szellőző helyen.

Vigyázat!

Soha ne használjon kémiai oldószereket stb. a vezérlőegység vagy a fej tisztításához.

Soha ne öntsön vizet vagy más folyadékot közvetlenül a vezérlőegységre vagy a fejre.

BIZTONSÁGI INTÉZKEDÉSEK

1. A készülék a szépségszalonokban használatos professzionális berendezés. A készülék működése csak képzett kozmetikus személyzet végezheti a kezelés során fellépő nemkívánatos hatások elkerülése érdekében.
2. A készüléket nem szabad szétszedni, és nem szabad megkísérelni a jelen h a s z n á l a t i utasításban megadott célokon kívül más célra használni. Minden szerviz- és javítási munkát csak olyan alkalmazott végezhet, aki egy
engedélyezett szervizközpont (ACTIVESHOP SP. Z O.O. vállalat) munkatársa végezheti.
3. A készüléket nem szabad folyadékok közelében, nedves helyeken vagy nedves kézzel felszerelni vagy működtetni - úgy, hogy folyadékok ne kerülhessenek a készülékbe.
4. Azonnal húzza ki a dugót a konnektorból, és forduljon az ACTIVESHOP SP által biztosított hivatalos szervizhez. Z O.O.-val a következő esetekben:
(a) folyadék került a készülékbe, b) a készülék furcsa szagot, füstöt vagy furcsa hangokat ad ki, c) a tápkábel megsérült, d) a készüléket felborították vagy a háza megsérült.
5. Ne helyezzen semmilyen tárgyat a kábelekre. Ne helyezze a készüléket olyan helyre, ahol valaki ráléphet a tápkábelre.
6. Biztonsági okokból húzza ki a tápkábelt a konnektorból, amikor befejezte a készülékkel való munkát.
7. Ne helyezzen semmit a készülék nyílásába. Ha idegen tárgy kerül a nyílásba, húzza ki a kábelt a konnektorból, és lépjen kapcsolatba a forgalmazóval vagy a gyártóval.
8. Ne helyezze a készüléket instabil kocsira, polcra vagy járműre. A készülék leejtés esetén megsérülhet.
9. A készülék megadott élettartamának biztosítása érdekében ajánlott a bekapcsológomb újbóli megnyomása előtt (a be- és kikapcsolás és fordítva) egy perces szünetet betartani.
10. A tápegységnek meg kell felelnie a névtáblán szereplő előírásoknak. Ellenkező esetben fennáll a készülék meghibásodásának, sérülésének vagy akár kiégésének veszélye.

VIGYÁZAT!

1. A tápkábel sérülése vagy egyéb meghibásodás esetén forduljon hivatalos szervizközponthoz - így elkerülhető minden veszély.
2. Ezt a készüléket legalább 8 éves gyermekek, valamint csökkent fizikai és szellemi képességű, illetve a készülékkel kapcsolatos tapasztalatok és ismeretek hiányával rendelkező személyek akkor használhatják, ha felügyeletet vagy oktatást biztosítanak a készülék biztonságos használatára vonatkozóan, hogy a kapcsolódó kockázatokat megérthessék.
3. A felszerelést nem arra szánják, hogy a gyermekek játszanak vele. Ne engedje, hogy gyermekek játsszanak a készülékkel.
4. Ne hagyja a készüléket felügyelet nélkül, ha gyermekek vagy a készülék használatáról nem kellő ismeretekkel rendelkező személyek tartózkodnak a közelben.
5. Ez az elektromos készülék nem játék. A készülék helytelen használata vagy érintkezése a készülékkel elektromos készülék egészségi kockázatot jelenthet vagy halálhoz vezethet, ezért a készüléket gyermekek számára elérhetetlen helyen kell használni és tárolni.

A KÉSZÜLÉK ÁRTALMATLANÍTÁSA

A használt elektromos készülékeket, berendezési tárgyakat és csomagolásokat a környezetvédelmi szabályoknak megfelelően újrahasznosító központokban kell ártalmatlanítani. Az elektromos készülékeket nem szabad a háztartási hulladékgyűjtőbe dobni. Tartsa be az ilyen típusú berendezések ártalmatlanítására vonatkozó szabályokat. A környezet védelme érdekében az elektromos és elektronikus berendezések hulladékairól szóló 2012/19/EK irányelvvel összhangban a használt elektromos berendezéseket elkülönítve kell gyűjteni és
majd a használt elektromos és e l e k t r o n i k u s berendezések gyűjtőhelyein kell leadni.
A régi készülékek hasznos élettartamuk végén teljesen újrahasznosítható alkatrészeket is tartalmaznak, ezért azokat újrahasznosításra kell küldeni. Ezeket a megfelelő gyűjtőhelyeken kell leadni.
gyűjtés, és átadható az ACTIVESHOP Kft. részére is.

TÁROLÁS ÉS SZÁLLÍTÁS

Az eszközt csak a (-) 20 °C és (+) 50 °C közötti hőmérsékleten szabad szállítani, kizárólag a eredeti csomagolásban. Az eszközt jól szellőző helyiségben, legfeljebb 75%-os relatív páratartalom mellett tárolja. Üzemi hőmérséklet (+) 10 °C és (+) 40 °C között. A tárolási és szállítási folyamatok során a készüléket nem szabad eldobni vagy leejteni, ütéseknek kitenni
mechanikai ütéseknek vagy légköri hatásoknak.