ACTIVESHOP®

# NÁVOD K POUŽITÍ

## Skládací hliníkový masážní stůl Balance, 2 segmenty, 186 x 60 cm

Dovozce:
ACTIVESHOP SP. Z O.O.
ul. Graniczna 8b, bud. DC2A
54-610 Vratislav, Polsko
www.activeshop.com.pl
Rev. A/02/2026

Naskenujte pro jiný jazyky

Děkujeme, že jste si vybrali náš produkt.
Před prvním použitím si prosím přečtěte návod k použití a uschovejte jej pro budoucí potřebu.

**Skládací masážní stůl BALANCE s hliníkovými nohami** je praktické a univerzální řešení, vytvořené s ohledem na každodenní práci masérů, fyzioterapeutů a dalších odborníků. Dvoudílná konstrukce zajišťuje stabilitu a pohodlí jak pro osobu provádějící ošetření, tak pro pacienta. Díky kompaktním
Díky svým rozměrům, nízké hmotnosti a přiložené tašce se skvěle hodí i pro práci na cestách – umožňuje rychlé a pohodlné složení a přenášení.

| **Technické údaje** | |
|---|---|
| Materiál potahu | Syntetická kůže |
| Výplň | Pěna |
| Maximální nosnost | 225 kg |

**Konstrukce zařízení:**

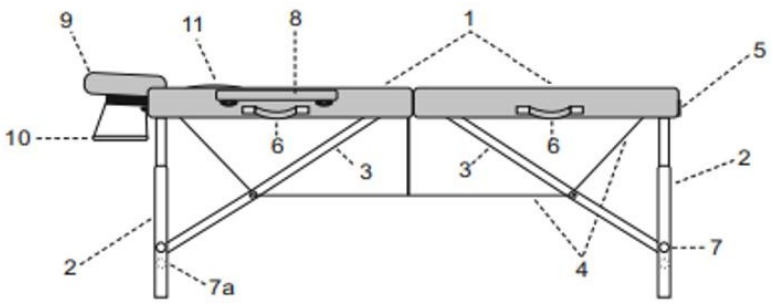


1. Desky stolu
2. Nohy
3. Podpěry desky
4. Napínací lanko
5. Zámek kufříkový
6. Přepravní úchyty
7. Šrouby / kolíky pro nastavení výšky

7a. Přídavné šrouby

8. Područky
9. Opěrka hlavy
10. Polička pod paže
11. Zátka výřezu pro obličej

**Návod k montáži**

1. Složený stůl připomíná kufr. Otevřete zámky a rozložte desky stolu
2. Vytáhněte příslušenství (područky, opěrku hlavy a poličku pod paže)
3. Rozložte nohy na vnější stranu stolu

4. Postavte stůl na nohy a přitlačte jej v místě spojení desek
5. Zkontrolujte napnutí lanka
6. Nastavte požadovanou výšku desky podle níže uvedeného návodu
7. Zasuňte područky do otvorů na boku stolu

8. Připevněte polštář k opěrce hlavy pomocí suchých zipů a poté zasuňte opěrku hlavy do otvorů v horní části postele. Pomocí západky zajistěte opěrku hlavy v požadované poloze.

Polici pod paže lze připevnit dvěma způsoby

**Nastavení výšky:**

| 1 | 2 | 3 | Stoly | Popis činnosti |
|---|---|---|---|---|
| 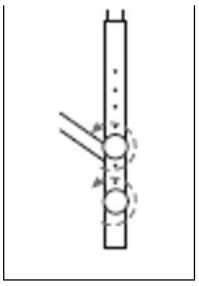 | 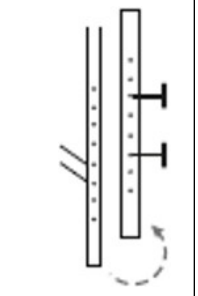 | 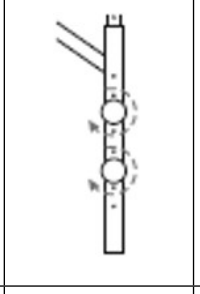 | Dřevěné | 1. Odšroubujte šrouby, kterými jsou konzoly připevněny k nohám stolu.<br>2. Nastavte podpěry do požadované výšky.<br>3. Zašroubujte šrouby. |
| 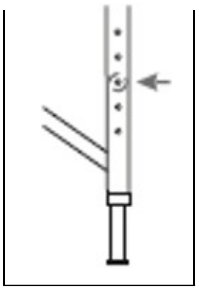 | 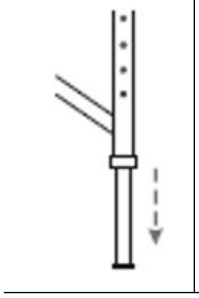 | 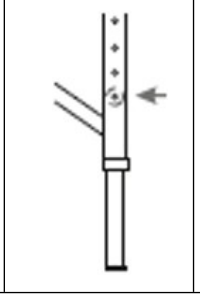 | Hliníkové | 1. Zatlačte na zajišťovací čep.<br>2. Přesuňte držák desky do požadované polohy.<br>3. Vyrovnejte otvor s čepem. |

**Upozornění**

- Před uložením pacienta se ujistěte, že vnější nohy jsou správně rozestaveny a že lanka jsou v dobrém technickém stavu a jsou správně napnutá.
- Maximální nosnost masážního stolu je 225 kg.

**Doporučení:**

1. Stůl je určen pro použití v interiéru.
2. Je zakázáno měnit polohu stolu, pokud je zatížen.
3. Je zakázáno prudce vyskakovat na stůl, stejně jako sedat, klečet a opírat se přímo o opěrku hlavy a loketní opěrky.
4. Stůl lze přepravovat pouze ve složeném stavu a se zajištěným zámkem.
5. Při skládání stolu je třeba dbát na správné umístění lan. Lana nesmí být zaklíněna.
6. Stůl by měl být používán a skladován mimo dosah přímých zdrojů ohně a tepla.
7. Při správném používání může stůl bezporuchově sloužit po mnoho let.
8. Poškození vzniklá v důsledku nedodržení výše uvedených pokynů nejsou důvodem k reklamaci.

**Rozměry zařízení**

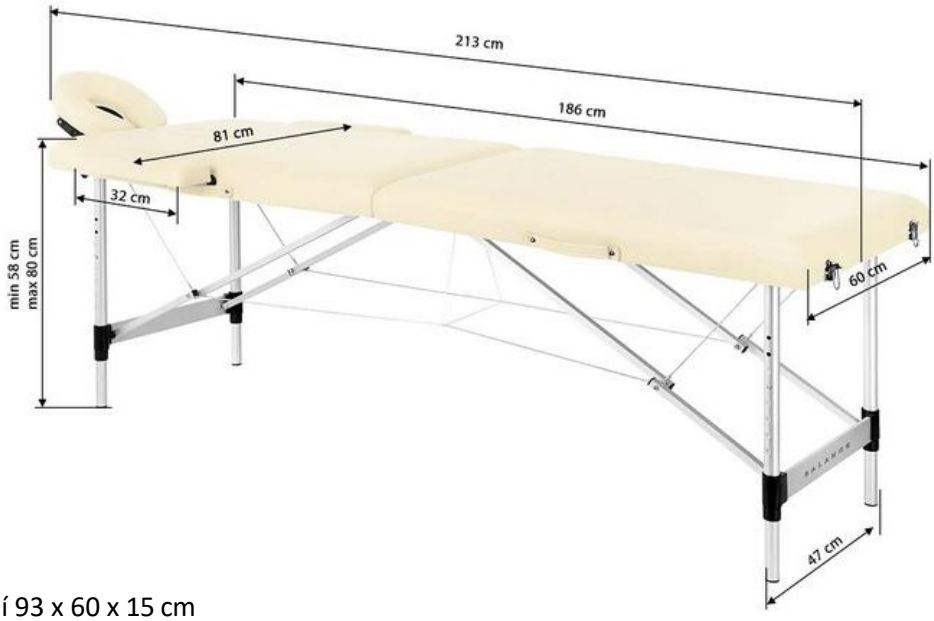


Rozměry po složení 93 x 60 x 15 cm

**Čištění a údržba:**

Aby byl výrobek v dobrém technickém stavu a měl co nejdelší životnost, je třeba jej pravidelně čistit a ošetřovat.

- Povrch postele – použijte čistý, měkký hadřík. Můžete použít malé množství speciálního prostředku na čištění a impregnaci syntetické kůže.
- Hliníkové prvky – otřete vlhkým hadříkem.

**Bezpečnostní opatření:**

1. Zařízení je profesionální přístroj určený k použití v kosmetických salonech. Používání zařízení výhradně kvalifikovaným kosmetickým personálem umožňuje předejít nežádoucím účinkům během procedury.
2. Zařízení nesmíte rozebírat ani se pokoušet jej používat k jiným účelům, než jsou uvedeny v tomto návodu k obsluze. Veškeré servisní práce a opravy smí provádět výhradně pracovník autorizovaného servisu (společnost ACTIVESHOP Sp. z o.o.).
3. Zařízení nesmí být instalováno ani obsluhováno v blízkosti tekutin, na vlhkých místech nebo mokrýma rukama. Je třeba dbát na to, aby se do zařízení nedostaly žádné tekutiny.
4. V následujících případech je nutné okamžitě vytáhnout zástrčku ze zásuvky a kontaktovat autorizovaný servis společnosti ACTIVESHOP Sp. z o.o.: a) do zařízení vnikla kapalina,
   b) zařízení vydává podivný zápach, kouř nebo vydává podivné zvuky, c) napájecí kabel byl poškozen, d) zařízení bylo převráceno nebo došlo k poškození jeho krytu.
5. Na kabely nesmí být položeny žádné předměty. Zařízení neinstalujte na místech, kde by někdo mohl šlápnout na napájecí kabel.
6. Z bezpečnostních důvodů odpojte napájecí kabel ze zásuvky vždy po skončení práce se zařízením.
7. Do vnitřku zařízení nesmí být vkládány žádné cizí předměty. Pokud se do vnitřku zařízení dostane nežádoucí předmět, odpojte napájecí kabel ze zásuvky a kontaktujte prodejce nebo výrobce.
8. Zařízení nesmí být umístěno na nestabilním vozíku, polici nebo vozidle. V případě pádu může dojít k poškození zařízení.

9. Aby byla zaručena stanovená životnost zařízení, doporučuje se před opětovným stisknutím tlačítka napájení počkat jednu minutu (mezi zapnutím a vypnutím a naopak).
10. Napájení musí odpovídat specifikaci uvedené na typovém štítku. V opačném případě hrozí riziko nesprávné funkce zařízení, jeho poškození nebo dokonce vznícení.

**UPOZORNĚNÍ**

1. V případě poškození napájecího kabelu nebo jiných poruch se obraťte na autorizovaný servis – tím se vyhnete nebezpečí.
2. Toto zařízení mohou používat děti ve věku nejméně 8 let, osoby s omezenými fyzickými a mentálními schopnostmi a také osobami, které nejsou seznámeny s fungováním tohoto zařízení, pokud jim bude zajištěn odpovídající dohled nebo poučení o správném a bezpečném používání a pokud jim budou srozumitelná související rizika.
3. Nenechávejte zařízení bez dozoru, pokud se v jeho blízkosti nacházejí děti nebo osoby, které nemají dostatečné znalosti o jeho používání.
4. Zařízení není určeno k hraní pro děti. Nedovolte dětem, aby si s tímto zařízením hrály.
5. Toto elektrické zařízení není hračka. Nesprávné použití nebo kontakt s elektrickým zařízením může představovat riziko poškození zdraví nebo vést ke smrti, proto je třeba zařízení používat a uchovávat mimo dosah dětí.

**Likvidace zařízení**

V zájmu ochrany životního prostředí je v souladu se směrnicí 2012/19/ES o odpadních elektrických a elektronických zařízeních nutné vyřazená elektrická zařízení sbírat odděleně a odevzdávat je do sběrných míst pro vyřazená elektrická a elektronická zařízení. Je třeba dodržovat pokyny pro likvidaci tohoto typu zařízení a nevhazujte je do kontejnerů na domácí odpad.

Na konci své životnosti obsahují tato zařízení stále plnohodnotné součásti vhodné k recyklaci, proto je třeba je předat k recyklaci do příslušných sběrných míst nebo společnosti ACTIVESHOP Sp. z o.o.

**Skladování a přeprava**

Zařízení by mělo být přepravováno při teplotě v rozmezí od (–)20 °C do (+)40 °C výhradně v originálním obalu. Skladujte jej v dobře větrané místnosti s relativní vlhkostí nejvýše 90 %. Provozní teplota od (+)10 °C do (+)40 °C. Během procesů při skladování a přepravě se zařízení nesmí házet ani upouštět a nesmí být vystaveno mechanickým otřesům ani povětrnostním vlivům.